GARDIGO

MAULWURF-ABWEHR

BASIC

Für Sommer und Winter!

- **Vertreibt Maulwürfe und Wühlmäuse mit Quarzschwingungen**
- **Batteriebetrieben – perfekt für die dunkle Jahreszeit**
- **Mit Batteriewechselzylinder**

BATTERIE-BETRIEBEN

BATTERIE-WESCHEL-ZYLINDER

QUARZSCHWIN-GUNGEN

ca. 700 m²

GROSSER WIRKUNGS-BEREICH

AUCH FÜR DIE KALTE JAHRESZEIT

www.gardigo.de

MAULWURF-ABWEHR BASIC

Für Sommer und Winter!

GARDIGO

Kennen sie das Problem?

In den Wintermonaten sind Maulwürfe plötzlich aktiv.

Herbst

Winter

Frühling

Das ist unsere Lösung!

Mit dem Maulwurf-Abwehr Basic werden unschöne Hügel vermieden.

Herbst

Winter

Frühling

Anwendungsbeispiele für den richtigen Einsatz

Es ist Herbst und Sie sind maulwurf-frei? Der nächste unschöne Hügel kommt bestimmt ...
Sorgen Sie rechtzeitig vor und freuen sich auf einen unbeschwerten Frühling.

Damit der Maulwurf erst garnicht Ihr Grundstück untertunnelt, platzieren Sie vorbeugend vor dem ersten Frost die Maulwurf-Abwehr Basic an Ihrer Grundstücksgrenze.

Dies könnte so aussehen.

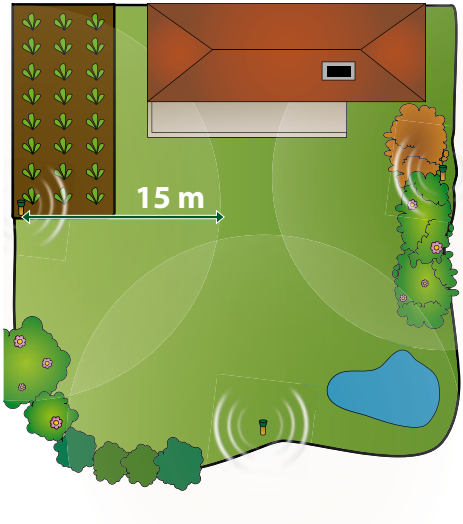

Auch Fußballfelder können geschützt werden.

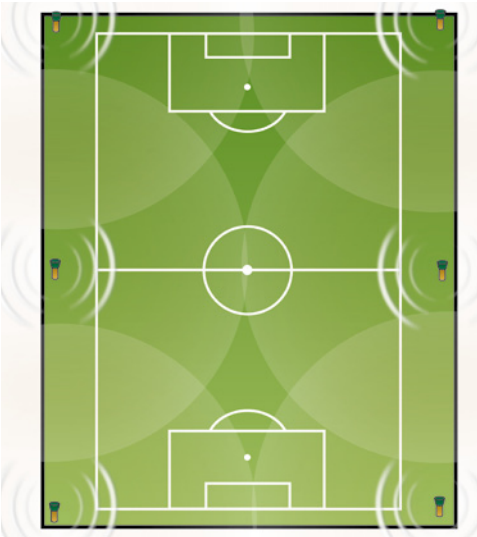

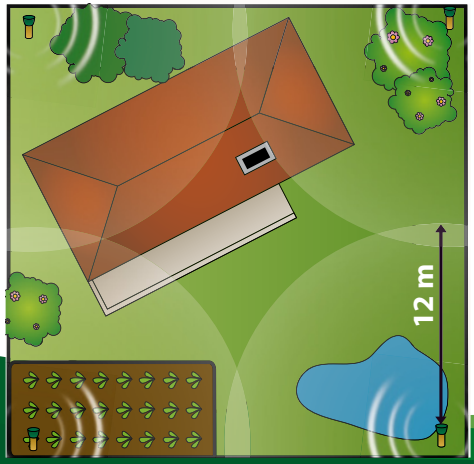

GARDIGO

Vertreibt Maulwürfe und Wühlmäuse effektiv!

Der Maulwurf-Abwehr Basic vertreibt langfristig Maulwürfe und Wühlmäuse von Ihrem Grundstück. Stecken Sie das Gerät in den Boden, dort gibt es Schwingungen in das Erdreich ab, welche Maulwürfe und Wühlmäuse in ihrer Lebensweise stören. Die Schwingungen erfolgen alle 40 Sekunden mit einer wechselnden Frequenz zwischen 400 und 1.000 Hz. Das batteriebetriebene Gerät ist

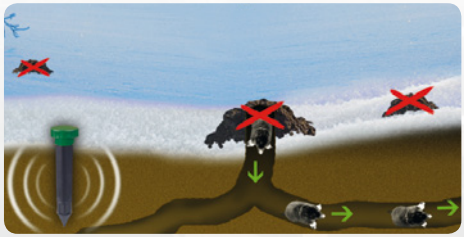

besonders für den Winter und der dunkleren Jahreszeit geeignet. Der Batteriewechselzylinder ermöglicht ein einfaches Tauschen der Batterien ohne das Gerät aus der Erde entfernen zu müssen. Um eine erfolgreiche Wirkung zu erzielen, beachten Sie bitte unbedingt die Hinweise bzgl. der Platzierung in der Bedienungsanleitung. Platzieren Sie das Gerät möglichst vor dem ersten Frost in der Erde.

Hinweise zur Platzierung

Der Maulwurf darf durch die Maulwurf-Abwehr nicht „eingekesselt“ werden! D.h. der Maulwurf sollte vom Haus in Richtung Grundstücksgrenze vertrieben werden. Dazu Platzieren Sie bitte einen, oder im besten Fall mehrere Maulwurf-Abwehr, nahe der Hauswand aber zwingend vor dem ersten Maulwurfhügel im Erdboden. Stecken Sie die Maulwurf-Abwehr niemals in den Hügel!

Versetzen Sie den Maulwurfschreck, je nach Bedarf in der Regel im 2 – 3 Wochen-Takt, weiter zur Grundstücksgrenze (vom Haus weg). Den Zeitraum sollte man so festlegen, wie die Hügel „abwandern“, sind die Hügel nach 4 Wochen noch immer an der gleichen Stelle, überprüfen Sie bitte ob das Gerät wirklich funktionsbereit ist (der ausgesendete Ton ist hörbar). Sollte dies der Fall sein, schalten Sie das Gerät für 1 – 2 Tage ab und darauffolgend wieder ein.

Hier geht es zu den Produkt-Informationen

www.gardigo.de

GARDIGO

Weitere Abwehr-Produkte für jeden Einsatz

Auch wenn sich die Maulwürfe bereits in Ihrem Garten heimisch fühlen, haben wir die Lösung. Sie können aus einer Vielzahl verschiedenster Produkte wählen. Ob solar- oder batteriebetrieben, für kleine oder große Gärten oder als Kombi-Paket für andere Tiere.

Alle Produkte haben eines gemeinsam, sie vertreiben die ungebetenen tierischen Gäste mit Schwingungen, die die Lebensweise der Erdbewohner stören, aber harmlos für die Tiere sind.

Solar Maulwurf-Abwehr Basic
(Art.-Nr.: 70020)

SOLARBETRIEB · AN & AUS SCHALTER · WECHSELNDE FREQUENZEN · GROSSER WIRKUNGS-BEREICH (ca. 700 m²)

Solar Maulwurf-Abwehr Mini
(Art.-Nr.: 70015)

SOLARBETRIEB · AN & AUS SCHALTER · QUARZSCHWIN-GUNGEN · GROSSER WIRKUNGS-BEREICH (ca. 700 m²)

Maulwurf-Ameisen-Abwehr Vibration (Art.-Nr.: 70051)

BATTERIE-BETRIEBEN · BATTERIE-WESCHEL-ZYLINDER · ULTRASCHALL-INTERVALLE · GROSSER WIRKUNGS-BEREICH (ca. 1250 m²) · AUCH FÜR DIE KALTE JAHRESZEIT · AUCH WIRKSAM GEGEN AMEISEN

Solar Maulwurf-Frei Diamant (Art.-Nr.: 70035)

DIAMANT-FÖRMIGES SOLARPANEL · FUNKTIONS-SCHALTER · WECHSELNDE FREQUENZEN · GROSSER WIRKUNGS-BEREICH (ca. 700 m²) · ALUMINIUM-STAB

Solar Maulwurf-Ameisen-Frei Diamant Vibration (Art.-Nr.: 70045)

DIAMANT-FÖRMIGES SOLARPANEL · FUNKTIONS-SCHALTER · WECHSELNDE FREQUENZEN · GROSSER WIRKUNGS-BEREICH (ca. 1250 m²) · ALUMINIUM-STAB · VIBRATIONS-MOTOR · AUCH WIRKSAM GEGEN AMEISEN

Solar Wühltier-Frei Diamant (Art.-Nr.: 70025)

DIAMANT-FÖRMIGES SOLARPANEL · AN & AUS SCHALTER · QUARZSCHWIN-GUNGEN · GROSSER WIRKUNGS-BEREICH (ca. 700 m²)

Hier geht es zu unserer Produkt-Übersicht

www.gardigo.de

GARDIGO

Sie haben bereits einen Maulwurf?
So wenden Sie das Gerät richtig an!

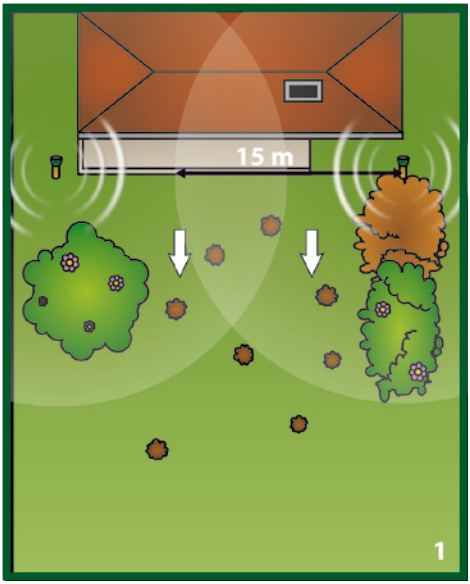

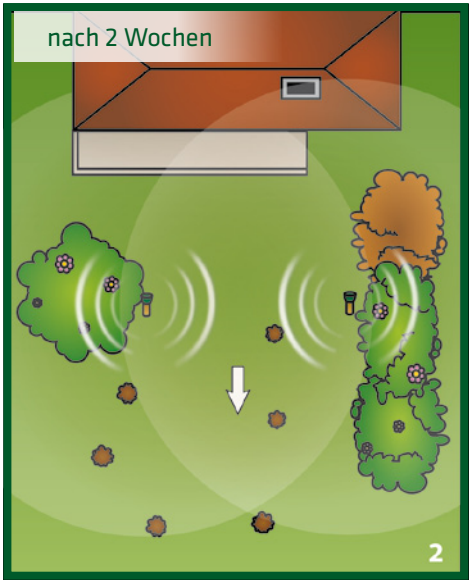

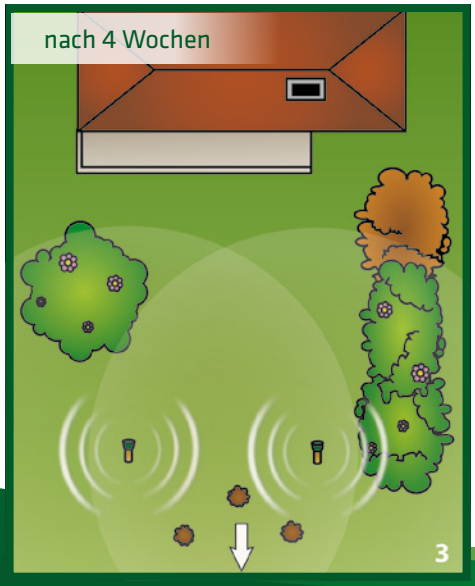

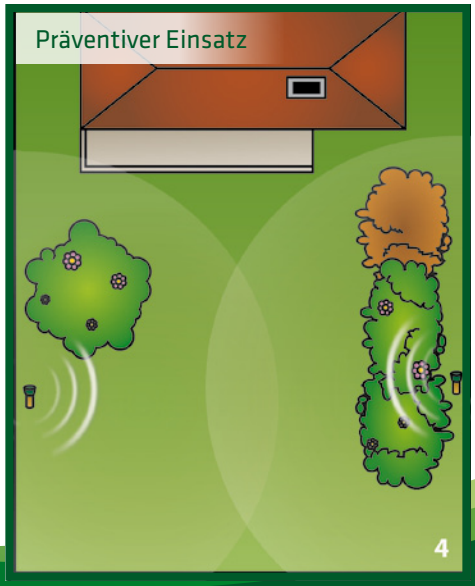

Hier ein Beispiel für eine falsche Anwendung!

Bei der Vertreibung des Maulwurfs sollten Sie vermeiden diesen einzukesseln.

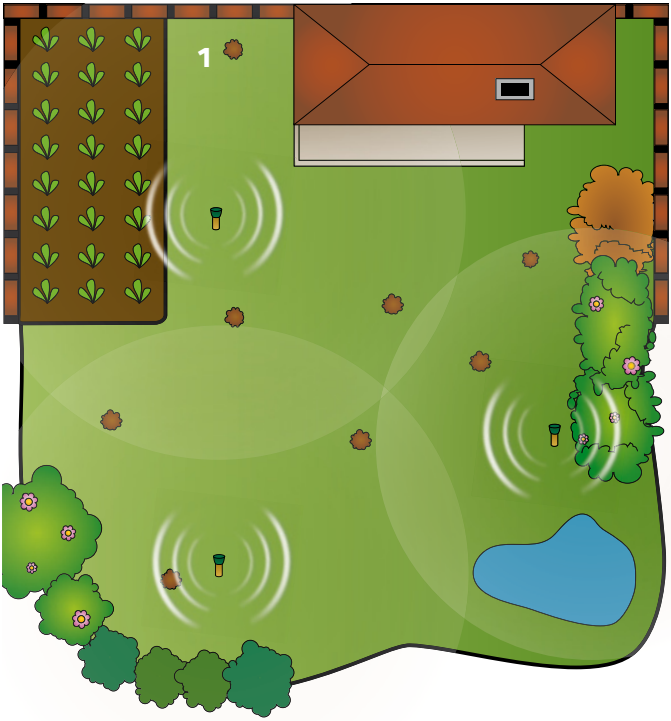

Der Maulwurf vom Hügel (1) findet keinen Ausweg, da der Weg nach Norden durch eine Mauer und nach Süden durch die störenden Schallwellen der Maulwurf-Abwehr versperrt ist.

Die Maulwürfe in der Mitte laufen zwischen den Abwehr-Produkten hin und her, finden aber keinen Weg, der vom Grundstück weg führt.